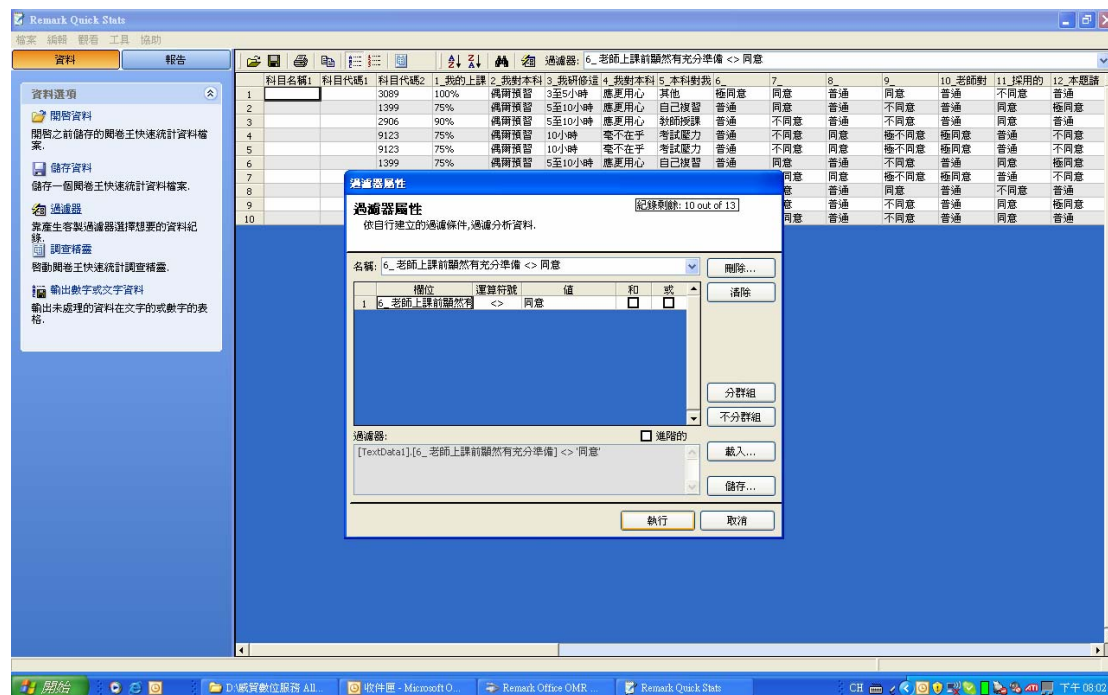


Q: 如何使用”過濾器”？

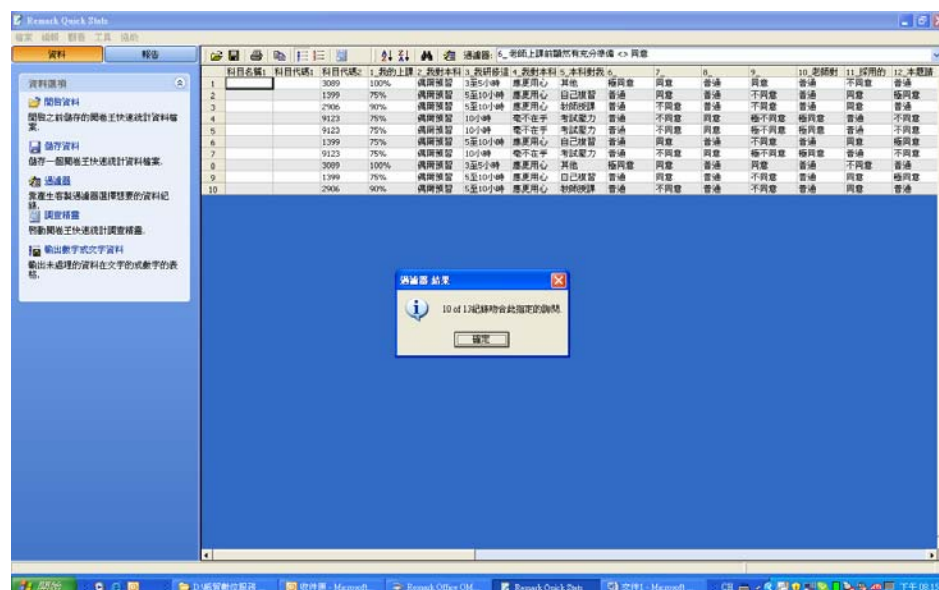
No: ROO015

A:

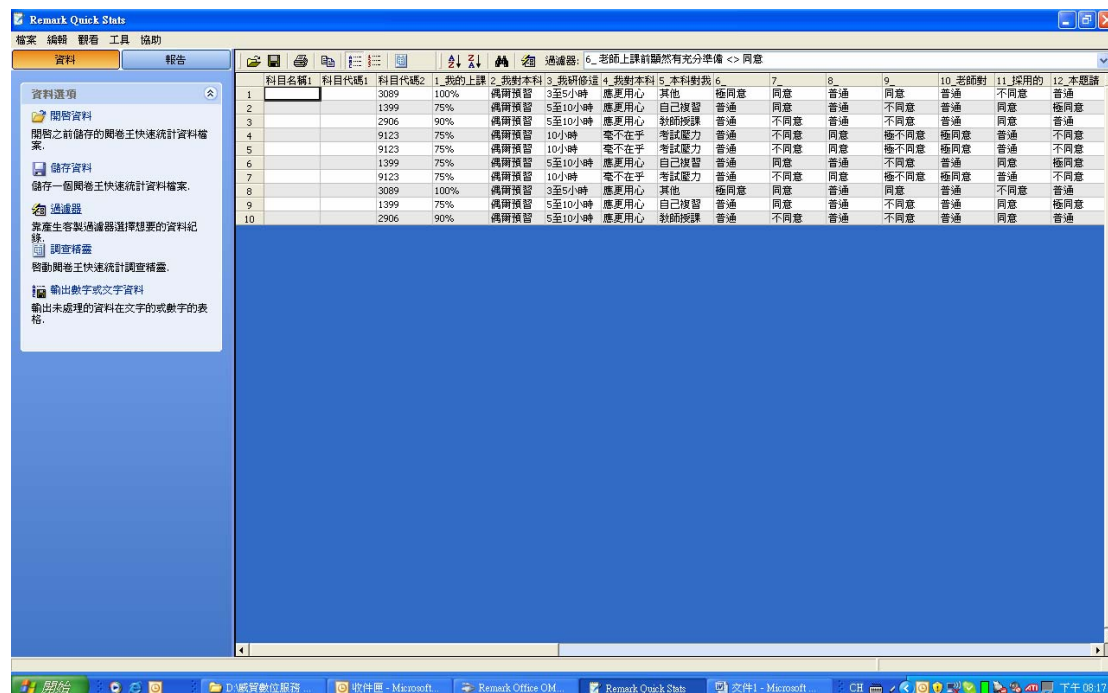
1. 從“分析”中的“資料”區，點選“過濾器”。請參考下圖。
2. 從過濾器屬性的”欄位”處，下拉選取您的條件題目。並在“運算符號”及“值”的地方輸入您的條件。然後再用“和”及“或”加入下一個條件。
3. 如果以後還要使用此過濾器的條件，您可用“儲存”存下過濾條件，下次使用時再用“載入”即可。
4. 然後使用“執行”。來依過濾條件過濾資料。



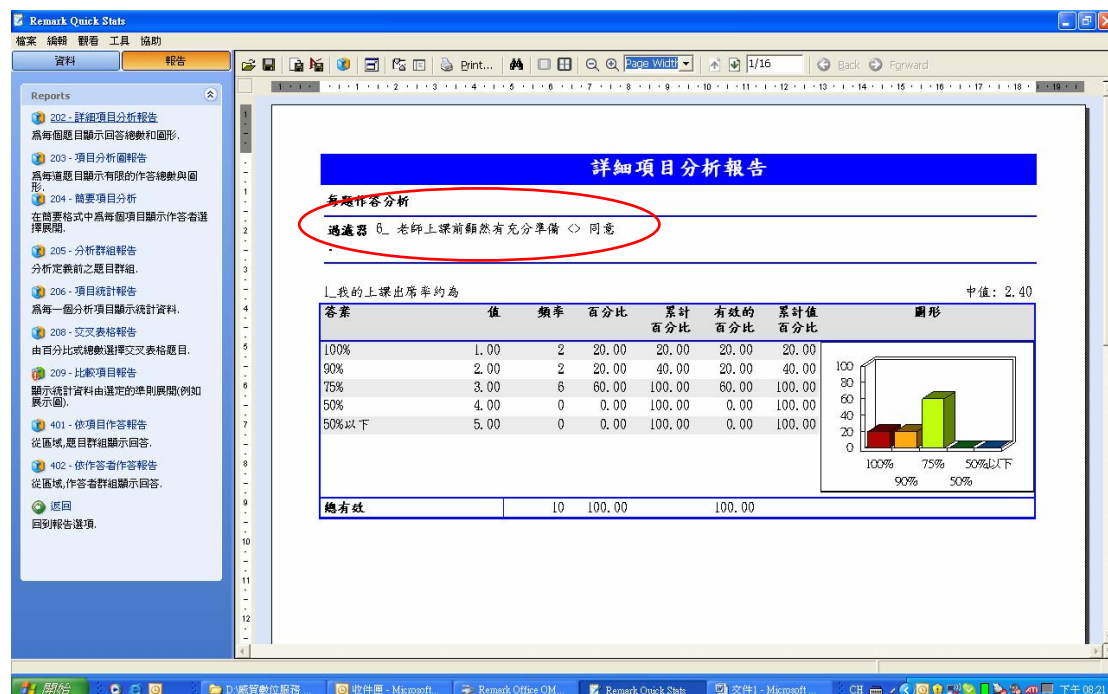
5.過濾完成後，會顯示在所有筆數中有多少筆吻合，如下圖。請按“確定”。

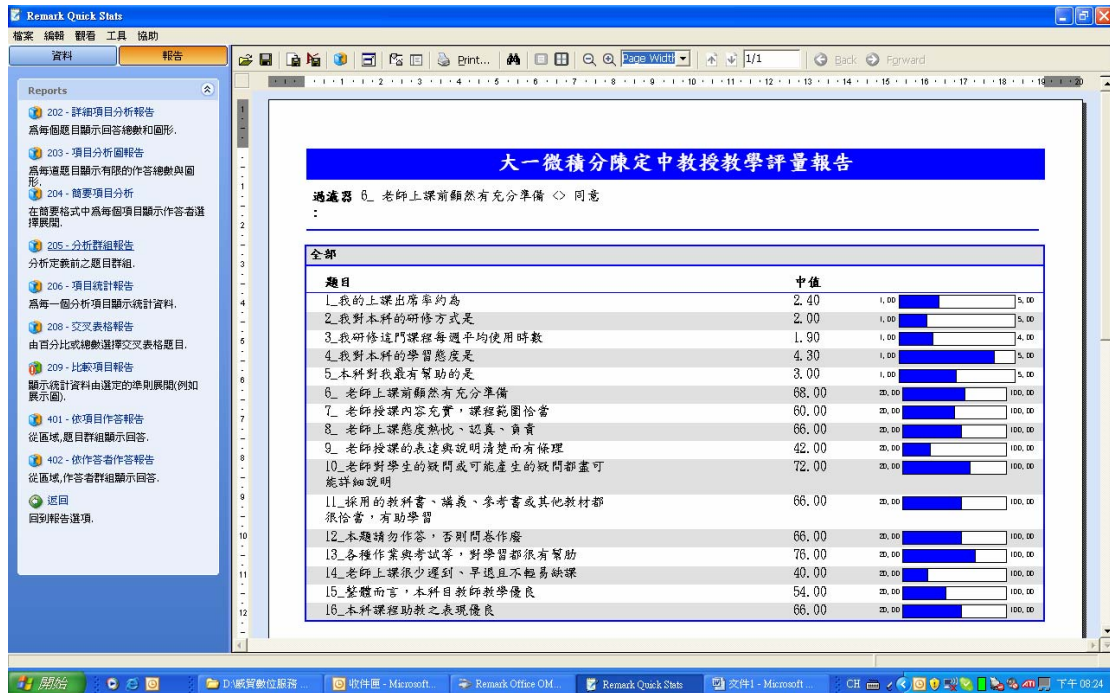


5. 此時顯示的資料即為過濾吻合的資料,如下圖。(原本 13 筆, 目前只剩吻合的 10 筆資料)



6. 回到“報告”處, 在報告上端您可看到過濾條件顯示於上方, 如下圖。(13 筆資料中, 只統計吻合的 10 筆資料.)





項目統計報告

通過者 6_ 老師上課前顯然有充分準備 < 同意

題目	題數/大小	題數/大小	編碼統計				編碼性統計資料				百分比分數值				任務編碼						
			正確	部分	錯誤	未答	最高	最低	下標	最高分數	百分比分數	最高分數	百分比分數	最高分數	百分比分數	最高分數	百分比分數				
1_我的上課出席率為	10	0	2.40	0.11	0.84	0.21	1	3	2	-1.00	-0.87	0.90	0.72	2	5.00	5	1	1.53	1.00	3.00	3.27
2_我對本科的研修方式是	10	0	2.00	0.00	0.00	0.00	2	2	0	-	-	-	0.00	2	2.00	2	0	2.00	2.00	2.00	2.00
3_我研修這門課程每週平均使用時數	10	0	1.90	0.54	0.14	0.23	1	3	2	0.17	-0.75	0.14	0.54	1	2.00	2	1	1.14	1.57	2.43	2.65
4_我對本科的學習態度是	10	0	4.30	0.23	0.40	0.15	4	5	1	1.04	-1.22	0.15	0.42	4	4.00	5	1	5.00	5.85	4.65	4.00
5_本科對我最有幫助的是	10	0	3.00	2.44	1.55	0.48	1	5	4	0.00	-1.00	0.97	1.40	2	5.00	4	2	1.93	1.00	4.12	4.61
6_老師上課前顯然有充分準備	10	0	68.00	284.44	16.87	5.33	60	100	40	1.70	1.41	12.75	12.80	60	60.00	60	0	50.87	55.94	80.06	85.33
7_老師授課內容充實,課程範圍恰當	10	0	60.00	444.44	21.80	6.67	40	60	40	0.00	-2.57	0.00	20.00	40	60.00	20	40	35.33	44.92	75.00	81.67
8_老師上課態度熱忱、認真、負責	10	0	66.00	95.33	6.66	3.66	60	60	20	1.04	-1.22	21.60	6.40	60	60.00	20	20	56.87	58.08	72.91	75.95
9_老師授課的表達與說明清楚而有條理	10	0	42.00	424.44	22.81	6.96	20	60	40	0.01	0.18	6.95	15.20	20	40.00	40	20	19.30	26.26	57.14	64.82
10_老師對學生的疑問或可能產生的疑問都盡可能詳細說明	10	0	72.00	375.53	19.32	6.11	60	100	40	1.04	-1.22	11.70	16.80	60	60.00	100	40	52.14	50.00	85.82	91.86
11_採用的教科書、講義、參考書或其他教材都很恰當,有助學習	10	0	66.00	211.11	16.47	5.21	40	60	40	-0.88	-1.04	12.00	14.00	60	70.00	20	20	46.90	54.22	77.78	82.92
12_本題請勿作答,否則問卷作廢	10	0	66.00	626.67	25.85	7.92	40	100	60	0.57	-1.35	8.54	20.40	40	60.00	100	60	48.27	48.09	83.91	91.73
13_各種作業與考試等,對學習都很有幫助	10	0	76.00	426.67	20.66	6.55	40	100	60	-1.95	0.49	11.84	14.40	60	60.00	20	0	54.77	61.22	80.70	97.23

2007/7/3 項目統計報告 Page 1

7. 然後您如一般作業，可以輸出報告或作任何相關處理。